Quito, 15 de octubre de 2024
Oficio No. FCPC-MAATE-2024-368

Espc. Guillermo Adolfo Novoa Rivera
COORDINADOR DE FONDOS COMPLEMENTARIOS
BANCO DEL INSTITUTO ECUATORIANO DE SEGURIDAD SOCIAL
Presente. –

Asunto: "Informe de gestión a septiembre 2024"

De mi consideración:

Dilmer Alejandro Palacios, en mi calidad de representante legal del Fondo Complementario Previsional Cerrado de Cesantía FCPC del Ministerio del Ambiente, Agua y Transición Ecológica, remito el Informe de Gestión a septiembre 2024.

Anexo:

- Matriz CAUD a septiembre 2024
- Reporte PEI-POA a septiembre 2024

Atentamente,

Firmado electrónicamente por:
DILMER ALEJANDRO PALACIOS MONCAYO

Ing. Dilmer Alejandro Palacios Moncayo
Representante Legal
FCPC DEL MINISTERIO DEL AMBIENTE, AGUA Y TRANSICIÓN ECOLÓGICA
C.I. 1719927996
Celular: 095 897 9411
Email: dilmer.palacios@biess.fin.ec

INFORME ANUAL ECONÓMICO, FINANCIERO Y LEGAL
PERIODO: III TRIMESTRE 2024
FONDO COMPLEMENTARIO PREVISIONAL CERRADO
DE CESANTÍA FCPC DEL MINISTERIO DEL AMBIENTE, AGUA Y TRANSICIÒN ECOLÒGICA

ANTECEDENTES

El Banco del Instituto Ecuatoriano de Seguridad Social BIESS el 3 de diciembre de 2015, asume la administración por mandato legal del Fondo Complementario Previsional Cerrado – FCPC del Ministerio del Ambiente. Con resolución N.º SB-DTL-2017-844 del 29 de septiembre de 2017, se nombra al Ingeniero Dilmer Alejandro Palacios Moncayo, como Representante Legal del FONDO COMPLEMENTARIO PREVISIONAL CERRADO DE CESANTÍA FCPC DEL MINISTERIO DEL AMBIENTE. A la fecha el Fondo Complementario Previsional Cerrado de Cesantía FCPC del Ministerio del Ambiente, Agua y Transición Ecológica ha logrado la confianza entre los partícipes que se desafiliaron y que en un momento dudaron de la administración.

GESTIÓN ECONÓMICA:

1. ANÁLISIS Y GESTIÓN DE LAS PÉRDIDAS GENERADAS Y ACUMULADAS, QUE INCLUYA PROYECCIÓN DE RECUPERACIÓN

RENDIMIENTOS	Jan-2024	Feb-2024	Mar-2024	Apr-2024	May-2024	Jun-2024	Jul-2024	Aug-2024	Sep-2024
	44,265	92,466	140,890	188,721	231,901	285,444	331,086	384,715	439,852

Fuente: Estados Financieros a *Septiembre 2024 presentados a la Superintendencia de Bancos.

Elaboración: Representante Legal – Contadora del FCPC.

El Fondo al cierre del tercer trimestre (septiembre 2024) **no presenta perdida en los estados financieros**. Lo resaltado es mío.

2. ACCIONES REALIZADAS POR LA CARTERA VENCIDA

   El Fondo se encuentra en proceso de acuerdos extrajudiciales y judiciales para que realice la recuperación de la cartera del Fondo, para lo cual se ha realizado gestiones en las unidades judiciales para el cobro de la cartera vencida de los préstamos que se encuentran en mora hasta la presente fecha. Se han gestionado 5 (cinco) procesos judiciales al tercer trimestre.

3. ESTATUS Y ACCIONES DE LAS INVERSIONES NO PRIVATIVAS VENCIDAS

   El Fondo no mantiene en sus registros inversiones no privativas vencidas; la evolución de las inversiones no privativas en su variación entre los meses de enero a septiembre 2024, no se evidencia una variación ya que se mantiene la colocación de las inversiones en el sector financiero.

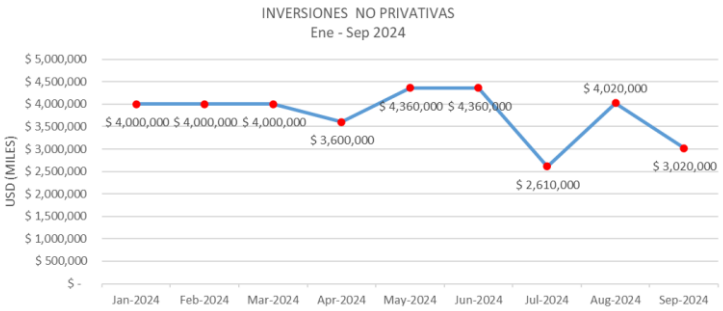

INVERSIONES NO PRIVATIVAS	Jan-2024	Feb-2024	Mar-2024	Apr-2024	May-2024	Jun-2024	Jul-2024	Aug-2024	Sep-2024
	$ 4,000,000	$ 4,000,000	$ 4,000,000	$ 3,600,000	$ 4,360,000	$ 4,360,000	$ 2,610,000	$ 4,020,000	$ 3,020,000

PORTAFOLIO DE INVERSIONES A SEPTIEMBRE 2024

N.-	EMISOR	FECHA EMISIÓN	FECHA DE VENCIMIENTO	TIPO	TÍTULO	VALOR NOMINAL USD
1	COOPERATIVA ALIANZA DEL VALLE OPER:326542	30-May-24	30-May-25	RENTA FIJA	Certificado de Inversión	260,000
2	COOPERATIVA ALIANZA DEL VALLE FACT N` 001005000125400	22-Aug-24	22-Aug-25	RENTA FIJA	Certificado de Inversión	500,000
3	BANCO RUMIÑAHUI COMPA -LIQ-BVQ-8360	30-Apr-24	30-Apr-25	RENTA FIJA	Certificado de Inversión	400,000
4	BANCO INTERNACIONAL OPEB326541	30-May-24	30-May-25	RENTA FIJA	Certificado de Inversión	500,000
5	COOPERATIVA ANDALUCIA FACT 001005000126399	22-Aug-24	22-Aug-25	RENTA FIJA	Certificado de Inversión	410,000
6	COOPERATIVA ATUNTAQUI COMPRA Nº 16038-BSD03	22-Aug-24	22-Aug-25	RENTA FIJA	Certificado de Inversión	450,000
7	COOPERATIVA COOPROGRESO COMPRA Nº 16039-BSD04	22-Aug-24	22-Aug-25	RENTA FIJA	Certificado de Inversión	500,000
TOTAL						3,020,000

Fuente: Estados Financieros a septiembre 2024 presentados a la Superintendencia de Bancos.

Elaboración: Representante Legal – Contadora del FCPC.

4. ESTATUS Y EVOLUCIÓN DE LAS INVERSIONES EN PROYECTOS INMOBILIARIOS

El Fondo no tiene inversiones en proyectos inmobiliarios.

5. EVOLUCIÓN DE PARTÍCIPES Y CUENTA INDIVIDUAL

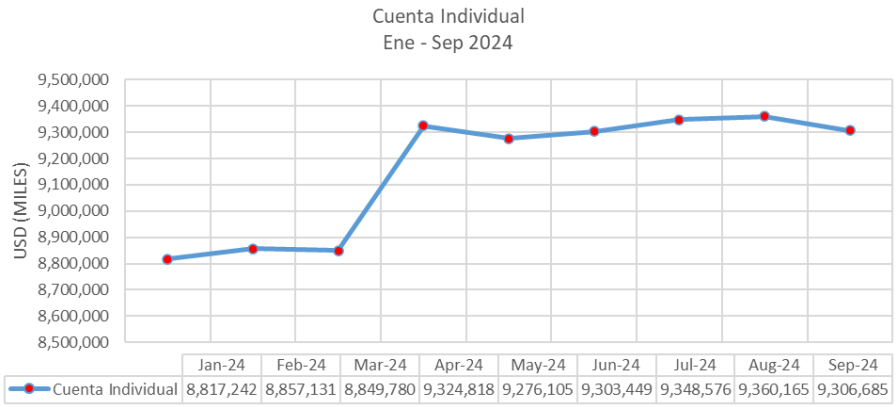

Fuente: Estados Financieros a septiembre 2024 presentados a la Superintendencia de Bancos.

Elaboración: Representante Legal – Contadora del FCPC.

Cuenta	Jan-24	Feb-24	Mar-24	Apr-24	May-24	Jun-24	Jul-24	Aug-24	Sep-24	Variacion absoluta	Variacion relativa
Aportes Personales	8,257,567	8,297,456	8,299,758	8,730,884	8,673,189	8,693,697	8,739,525	8,754,045	8,707,035	-47,010	-1%
Aportes Patronales	354,269	354,269	346,114	364,515	359,259	359,959	359,259	356,328	349,858	-6,470	-2%
Aportes Adicional	500	500	500	500	500	500	500	500	500	-	-
Aportes Retiro Voluntario Cesantia	204,906	204,906	203,408	228,918	243,156	249,292	249,292	249,292	249,292	-	-
Total Cuenta individual	**8,817,242**	**8,857,131**	**8,849,780**	**9,324,818**	**9,276,105**	**9,303,449**	**9,348,576**	**9,360,165**	**9,306,685**	**-53,480**	**-1%**

Cuenta Individual, al 30 de septiembre de 2024, presenta un saldo de 9.306.685 USD, la misma que la variación porcentual al ser comparada con el mes anterior se incrementó 1%.

6. CÁLCULO DE INDICADORES Y GESTIÓN PARA RECUPERACIÓN DE ESTOS, SEGÚN EL CASO DEL RIESGO QUE PRESENTA

INDICADORES FINANCIEROS	Jan-2024	Feb-2024	Mar-2024	Apr-2024	May-2024	Jun-2024	Jul-2024	Aug-2024	Sep-2024
ROA = Rentabilidad sobre el Activo	0%	1%	1%	2%	2%	3%	3%	4%	4%
ROE = Rentabilidad sobre recursos propios (cuenta individual)	1%	1%	2%	2%	2%	3%	4%	4%	5%
INDICES DE LIQUIDEZ									
Razón Corriente:	1.03	1.03	1.03	0.99	0.99	0.99	1.01	1.02	1.03
Capital de Trabajo	245,190.36	264,565.59	279,116.30	- 103,778.42	- 98,399.92	- 78,442.66	103,449.29	179,049.86	294,171.05
GASTOS/ INGRESOS	24%	18%	15%	16%	17%	16%	17%	16%	15%
PORTAFOLIO DE INVERSIONES									
Inversiones no Privativas / Activos	42%	42%	41%	37%	45%	44%	26%	40%	30%
Inversiones Privativas / Activos	49%	50%	49%	49%	49%	50%	50%	50%	49%
Inversiones. Inmobiliarias /Activos	0%	0%	0%	0%	0%	0%	0%	0%	0%
Total Portafolio de Inversiones / Activos Totales	91%	91%	91%	86%	94%	94%	76%	90%	79%

Fuente: Estados Financieros a septiembre a 2024 presentados a la Superintendencia de Bancos.

Elaboración: Representante Legal – Contadora del FCPC.

A septiembre 2024, el porcentaje de rentabilidad sobre el activo es del 4%, mientras que la rentabilidad sobre la cuenta individual se mantiene al 5%.

SEMAFORIZACIÓN DE LOS INDICADORES FINANCIEROS Y CONTABLES:

A continuación, los indicadores con corte a septiembre 2024:

Liquidez:

CUENTAS	31 DE ENERO DE 2024	29 DE FEBRERO DE 2024	31 DE MARZO DE 2024	30 DEABRIL DE 2024	31 DE MAYO DE 2024	30 DE JUNIO DE 2024	31 DE JULIO DE 2024	31 DE AGOSTO DE 2024	30 DE SEPTIEMBRE DE 2024
SALDO DE FLUJO DE CAJA 11	543,905.73	495,974.54	527,565.40	1,002,561.33	206,285.77	183,090.53	2,097,071.72	722,763.08	1,858,786.80
ACTIVOS 1	9,544,850.74	9,632,563.24	9,679,637.35	9,743,746.18	9,735,728.80	9,811,081.09	9,872,472.13	9,961,707.60	9,963,252.84
INDICADOR =(11/1)*100	5.70%	5.15%	5.45%	10.29%	2.12%	1.87%	21.24%	7.26%	18.66%

Absorción:

CUENTAS	31 DE ENERO DE 2024	29 DE FEBRERO DE 2024	31 DE MARZO DE 2024	30 DE ABRIL DE 2024	31 DE MAYO DE 2024	30 DE JUNIO DE 2024	31 DE JULIO DE 2024	31 DE AGOSTO DE 2024	30 DE SEPTIEMBRE DE 2024
GASTOS 4	13,817	19,897	25,793	34,711	47,125	53,230	65,866	72,920	79,333
INTERESES Y RENDIMIENTOS FINANCIEROS 51	57,889	111,865	166,184	222,935	278,528	336,947	394,969	454,836	515,084
INDICADOR =(4/51)*100	23.87%	17.79%	15.52%	15.57%	16.92%	15.80%	16.68%	16.03%	15.40%

Prestaciones:

CUENTAS	31 DE ENERO DE 2024	29 DE FEBRERO DE 2024	31 DE MARZO DE 2024	30 DE ABRIL DE 2024	31 DE MAYO DE 2024	30 DE JUNIO DE 2024	31 DE JULIO DE 2024	31 DE AGOSTO DE 2024	30 DE SEPTIEMBRE DE 2024
PAGO MENSUAL PRESTACIONES	28,683	3,396	21,898	16,864	46,082	4,683	-	11,962	31,691
SALDO DE FLUJO CAJA DE INGRESOS	415,838	145,705	147,745	1,023,392	160,137	146,496	2,097,072	722,763	1,245,071
INDICADOR =(Pago mensual de prestaciones/saldo de flujo de caja)*100	6.90%	2.33%	14.82%	1.65%	28.78%	3.20%	0.00%	1.66%	2.55%

ROA:

CUENTAS	31 DE ENERO DE 2024	29 DE FEBRERO DE 2024	31 DE MARZO DE 2024	30 DE ABRIL DE 2024	31 DE MAYO DE 2024	30 DE JUNIO DE 2024	31 DE JULIO DE 2024	31 DE AGOSTO DE 2024	30 DE SEPTIEMBRE DE 2024
INGRESOS 5	58,081.99	112,363.12	166,682.20	223,432.79	279,026.99	338,673.99	396,952.33	457,635.29	519,184.63
GASTOS 4	13,817.20	19,897.24	25,793.05	34,711.30	47,124.93	53,229.53	65,865.86	72,919.86	79,333.18
ACTIVO PROMEDIO	9,544,850.74	9,588,706.99	9,619,017.11	9,650,199.38	9,656,100.30	9,691,267.90	9,720,011.36	9,750,223.39	9,773,893.33
INDICADOR =Ingresos (5)-Gastos (4) anualizados/activo promedios(Pago mensual de prestaciones/saldo de flujo de caja)*100	5.57%	5.79%	5.86%	5.87%	5.76%	5.89%	5.84%	5.92%	6.00%

Morosidad:

CUENTAS	31 DE ENERO DE 2024	29 DE FEBRERO DE 2024	31 DE MARZO DE 2024	30 DE ABRIL DE 2024	31 DE MAYO DE 2024	30 DE JUNIO DE 2024	31 DE JULIO DE 2024	31 DE AGOSTO DE 2024	30 DE SEPTIEMBRE DE 2024
CARTERA VENCIDA	74,088	73,248	75,387	76,322	76,881	78,339	79,937	78,339	43,578
CARTERA TOTAL	4,677,695	4,784,281	4,765,756	4,798,535	4,793,595	4,858,357	4,858,357	4,858,357	4,893,289
INDICADOR = (Cartera vencida/cartera total)*100	1.58%	1.53%	1.58%	1.59%	1.60%	1.61%	1.65%	1.61%	0.89%

Cobertura de Participes:

CUENTAS	31 DE ENERO DE 2024	29 DE FEBRERO DE 2024	31 DE MARZO DE 2024	30 DE ABRIL DE 2024	31 DE MAYO DE 2024	30 DE JUNIO DE 2024	31 DE JULIO DE 2024	31 DE AGOSTO DE 2024	30 DE SEPTIEMBRE DE 2024
INVERSIONES NO PRIVATIVAS CUENTA 12	4,000,000	4,000,000	4,000,000	3,600,000	4,360,000	4,360,000	4,360,000	4,360,000	3,020,000
INVERSIONES PRIVATIVAS CUENTA 13	4,603,607	4,711,032	4,690,369	4,722,136	4,716,714	4,780,019	4,780,019	4,780,019	4,893,289
CUENTA INDIVIDUAL 21	8,817,242	8,857,131	8,849,780	9,324,818	9,276,105	9,302,748	9,302,748	9,302,748	9,306,685
INDICADOR = (CTA 12+CTA13)/CTA 21	97.58%	98.35%	98.20%	89.25%	97.85%	98.25%	98.25%	98.25%	85.03%

Gastos/Ingresos:

CUENTAS	31 DE ENERO DE 2024	29 DE FEBRERO DE 2024	31 DE MARZO DE 2024	30 DE ABRIL DE 2024	31 DE MAYO DE 2024	30 DE JUNIO DE 2024	31 DE JULIO DE 2024	31 DE AGOSTO DE 2024	30 DESEPTIEMBRE DE 2024
GASTOS 4	13,817	19,897	25,793	34,711	47,125	53,230	53,230	72,920	79,333
INGRESOS 5	58,082	112,363	166,682	223,433	279,027	338,674	338,674	457,635	519,185
INDICADOR = (Gastos (4)/ Ingresos (5)*100	23.79%	17.71%	15.47%	15.54%	16.89%	15.72%	15.72%	15.93%	15.28%

7. GESTIÓN DE EJECUCIÓN PEI, POA, PRESUPUESTO, CON SUS RESPECTIVAS JUSTIFICACIONES

Mediante oficio FCPC-MAE-2023-319 de fecha 29 de noviembre de 2023 se remitió el presupuesto para su aprobación; cumpliendo con el artículo 35 numeral 35.2. "Presentar para aprobación de la administración el Plan estratégico, el plan operativo y el presupuesto del fondo complementario, estos dos últimos hasta máximo el 30 de noviembre del año inmediato anterior a planificar" de la Resolución 280 emitido por la Junta de Regulación Monetaria Financiera de fecha 7 de septiembre del 2016.

OBJETIVOS	ESTRATEGIA	META PROYECTADA 2024
RENTABILIDAD	Promocionar al Fondo mediante medios virtuales, correo electrónico a todo el personal del Ministerio del Ambiente yAgua, y Transición Ecológica para fomentar el ingreso de nuevos partícipes	Incremento del 3 % (anual) de afiliaciones de nuevos partícipes.

FONDO DE CESANTÍA
MINISTERIO DEL AMBIENTE
AGUA Y TRANSICIÓN ECOLÓGICA

INFORME ANUAL ECONÓMICO, FINANCIERO Y LEGAL
III TRIMESTRE 2024
FONDO COMPLEMENTARIO PREVISIONAL CERRADO DE CESANTÍA
FCPC DEL MINISTERIO DEL AMBIENTE, AGUA Y TRANSICIÒN ECOLÒGICA

Objetivo Estratégico	Estrategia	Fecha inicio	Fecha Fin	Meta Año 2021	Cumplimiento Meta 2021	Meta Año 2022	Cumplimiento Meta 2022	Meta Año 2023	Cumplimiento Meta 2023	Meta Año 2024	Cumplimiento Meta 2024	Meta Año 2025	Cumplimiento Meta 2025
COLOCAR TODOS LOS OBJETVOS PROPUESTOS Y APROBADOS POR EL BIESS	COLOCAR LA ESTRATEGIA ATADA AL OBJETIVO PROPUESTO Y APROBADO POR EL BIESS	FECHA DE INICIO DE LA ESTRATEGIA	FECHA FIN DEL CUMPLIMIENTO DE LA ESTRATEGIA	COLOCAR EL % DE LA META ANUAL DE LA PROPUESTA Y APROBADA POR EL BIESS	COLOCAR EL % DE CUMPLIMIENTO DE LA META DE ESTE PERIODO	COLOCAR EL % DE LA META ANUAL DE LA PROPUESTA Y APROBADA POR EL BIESS	COLOCAR EL % DE CUMPLIMIENTO ACUMULADO DE LA META	COLOCAR EL % DE LA META ANUAL DE LA PROPUESTA Y APROBADA POR EL BIESS	COLOCAR EL % DE CUMPLIMIENTO ACUMULADO DE LA META	COLOCAR EL % DE LA META ANUAL DE LA PROPUESTA Y APROBADA POR EL BIESS	COLOCAR EL % DE CUMPLIMIENTO ACUMULADO DE LA META	COLOCAR EL % DE LA META ANUAL DE LA PROPUESTA Y APROBADA POR EL BIESS	COLOCAR EL % DE CUMPLIMIENTO ACUMULADO DE LA META
Promocionar al Fondo mediante trípticos o folletería enviados por correo electronico a todo el personal del Ministerio del Ambiente y Agua, y Parque Nacional Galápagos para fomentar el ingreso de nuevos partícipes	Utilización de materia POP, y canales digitales como Web, correo electrónico	1/1/2021	12/31/2025	20.00	70.83	20.00	41.67	20.00	45.83	20.00	10%	100%	100%
	Elaborar planes de acción enfocados al ingreso de nuevo socios	1/1/2021	12/31/2025	20.00	70.83	20.00	41.67	20.00	45.83	20.00	14%	100%	100%
Controlar mensualmente el ingreso y el gasto que tiene el Fondo, mediante la ejecución presupuestaria y un flujo de efectivo con el fin de tener la disponibilidad de recursos para cubrir las liquidaciones de la prestación, concesión de créditos y pagos a terceros para el normal desenvolvimiento del Fondo.	Gestión de riesgo y control interno : ingreso ejecutado/ingresos proyectado	1/1/2021	12/31/2025	20.00	97.39	20.00	96.79	20.00	91.64	20.00	24%	100%	100%
	Gestión de riesgo y control interno : gastos ejecutados/gastos proyectados proyectado	1/1/2021	12/31/2025	20.00	99.31	20.00	95.15	20.00	82.02	20.00	19%	100%	100%
	Gestión de riesgo y control interno : gastos ejecutados/ingresos ejecutados	1/1/2021	12/31/2025	20.00	20.16	20.00	18.57	20.00	17.02	20.00	15%	100%	100%
Conceder los créditos una vez analizada y aprobada la solicitud en un máximo de 24 horas.	Comunicación efectiva entre el partícipe y los responsables del Fondo en la concesión de créditos/ Acceso a mayores montos y extensión en los plazos de los préstamos, teniendo en cuenta que la cuenta individual va aumentando debido al aporte mensual de los partícipes.	1/1/2021	12/31/2025	20.00	60.41	20.00	53.74	20.00	56.15	20.00	10%	100%	100%

PROYECTO E INICIATIVAS DE MEJORA SEPTIEMBRE 2024

OBJETIVO ESTRATÉGICO	ESTRATEGIA	AREA RESPONSABLE	INICIATIVA	TAREA	INICIO	FIN	VALOR
Rentabilidad	Promocionar al Fondo mediante trípticos o folletería enviados por correo electronico a todo el personal del Ministerio del Ambiente y Agua, y Parque Nacional Galápagos para fomentar el ingreso de nuevos partícipes	Gerencia /Personal del Fondo	Promocionar los productos y servicios que ofrece el Fondo de Cesantía del Ministerio del Ambiente y Agua, y Parque Nacional Galápagos	Definir canales de a difusión y estrategias comunicacionales de los servicios ofertados con el propósito de captar más afiliados	enero/2024	diciembre/2024	
				Ejecutar las asambleas de partícipes y representantes a fin de dar a conocer el beneficio social a los partícipes	enero/2024	diciembre/2024	$ 2.000,04
				Posicionamiento de la imagen del Fondo en canales de comunicación	enero/2024	diciembre/2024	$ 1.524,00
				Establecer políticas y acciones preventivas y correctivas que mitiguen el riesgo de las operaciones de acuerdo a la información estadística del Fondo.	enero/2024	diciembre/2024	$ -
				TOTAL	enero/2024	diciembre/2024	**$ 3.524,04**

Objetivo Estratégico	Estrategia	Objetivo Operativo	Fecha inicio	Fecha Fin	Meta MARZO 2024	Cumplimiento Meta MARZO 2024	Meta JUNIO 2024	Cumplimiento Meta JUNIO 2024	Meta SEPTIEMBRE 2024	Cumplimiento Meta SEPTIEMBRE 2024	Meta DICIEMBRE 2024	Cumplimiento Meta DICIEMBRE 2024
COLOCAR TODOS LOS OBJETVOS PROPUESTOS Y APROBADOS POR EL BIESS	COLOCAR LA ESTRATEGIA ATADA AL OBJETIVO PROPUESTO Y APROBADO POR EL BIESS	COLOCAR EL OBJETIVO OPERATIVO DE LA ESTRATEGIA ATADA AL OBJETIVO ESTRATÉGICO PROPUESTO Y APROBADO POR EL BIESS	FECHA DE INICIO DEL OBJETIVO OPERATIVO	FECHA FIN DEL CUMPLIMIENTO DEL OBJETIVO OPERATIVO	COLOCAR EL % DE LA META A CUMPLIR EN ESTE PERIODO TRIMESTRAL	COLOCAR EL % DE CUMPLIMIENTO DE LA META DE ESTE PERIODO	COLOCAR EL % DE LA META A CUMPLIR EN ESTE PERIODO TRIMESTRAL	COLOCAR EL % DE CUMPLIMIENTO DE LA META DE ESTE PERIODO (ACUMULADA CON EL TRIMESTRE ANTERIOR)	COLOCAR EL % DE LA META A CUMPLIR EN ESTE PERIODO TRIMESTRAL	COLOCAR EL % DE CUMPLIMIENTO DE LA META DE ESTE PERIODO (ACUMULADA CON EL TRIMESTRE ANTERIOR)	COLOCAR EL % DE LA META A CUMPLIR EN ESTE PERIODO TRIMESTRAL	COLOCAR EL % DE CUMPLIMIENTO DE LA META DE ESTE PERIODO (ACUMULADA CON EL TRIMESTRE ANTERIOR)
Promocionar al Fondo mediante trípticos o folletería enviados por correo electronico a todo el personal del Ministerio del Ambiente y Agua, y Parque Nacional Galápagos para fomentar el ingreso de nuevos partícipes	Utilización de materia POP, y canales digitales como Web, correo electrónico	Promocionar al Fondo con todo el personal de la Institución.	1/1/2024	3/31/2024	25%	20%	25%	25%	25%		25%	
Controlar mensualmente el ingreso y el gasto que tiene el Fondo, mediante la ejecución presupuestaria y un flujo de efectivo con el fin de tener la disponibilidad de recursos para cubrir las liquidaciones de la prestación, concesión de créditos y pagos a terceros para el normal desenvolvimiento del Fondo.	Gestión de riesgo y control interno	Implementar manuales y reglamentos según la normativa vigente, con las políticas emitidas por los comités del BIESS. Control de los gastos y liquidez del Fondo para cubrir la prestación y los beneficios ofrecidos a los partícipes sin inconvenientes.	1/1/2024	3/31/2024	25%	10%	25%	25%	25%		25%	
Conceder los créditos una vez analizada y aprobada la solicitud en un máximo de 24 horas.	Comunicación efectiva entre el partícipe y los responsables del Fondo en la concesión de créditos	Contar con Manual para créditos con las políticas emitidas por el comité de inversión del BIESS. Entregar la prestación de Cesantía en corto plazo.	1/1/2024	3/31/2024	25%	10%	25%	25%	25%		25%	

FONDO DE CESANTÍA
MINISTERIO DEL AMBIENTE
AGUA Y TRANSICIÓN ECOLÓGICA

INFORME ANUAL ECONÓMICO, FINANCIERO Y LEGAL
III TRIMESTRE 2024
FONDO COMPLEMENTARIO PREVISIONAL CERRADO DE CESANTÍA
FCPC DEL MINISTERIO DEL AMBIENTE, AGUA Y TRANSICIÒN ECOLÒGICA

Biess Banco del IESS

CUMPLIMIENTO DEL PRESUPUESTO A SEPTIEMBRE 2024

EJECUCION PRESUPUESTARIA 2024						
NOMBRE DEL FONDO: FONDO COMPLEMENTARIO PREVISIONAL CERRADO DE CESANTIA FCPC DEL MINISTERIO DEL AMBIENTE, AGUA Y TRANSICION ECOLOGICA						
Nro. Del Fondos:22		PROYECCIÓN PRESUPUESTARIA 2024				
CUENTA CONTABLE	CUENTA CONTABLE	PRESUPUESTO APROBADO 2024 MES DE: SEPTIEMBRE/ 2024	PRESUPUESTO EJECUTADO 2024 MES DE SEPTIEMBRE	DIFERENCIA US$	% VARIACIÓN FORMULA =(P. EJECUTADO MES / P.APROBADO MES)-1	OBS. MOTIVO DEL INCREMENTO O DISMINUCIÓN
1	**ACTIVOS**	10,106,003	9,963,253	-142,750	**99%**	
11	**FONDOS DISPONIBLES**	291,073	1,858,787	1,567,714	**639%**	Por cancelacion de inversiones no privativas
1101	CAJA	100	100	-	**100%**	
1102	BANCOS Y OTRAS INSTITUCIONES FINANCIERAS	290,973	1,858,687	1,567,714	**639%**	
110205	Bancos e instituciones financieras locales	290,973	1,858,687	1,567,714	**639%**	Por cancelacion de inversiones no privativas
12	**INVERSIONES NO PRIVATIVAS**	4,535,507	3,020,000	-1,515,507	**67%**	
1201	INVERSIONES RENTA FIJA SECTOR FINANCIERO PRIVADO	4,535,507	3,020,000	-1,515,507	**67%**	
120105	Certificados de depósito	4,535,507	3,020,000	-1,515,507	**67%**	Vencimiento de Inversiones no privativas
13	**INVERSIONES PRIVATIVAS**	4,902,189	4,893,289	-8,900	**100%**	Cancelacion de creditos por salida de participes
14	**CUENTAS POR COBRAR**	374,872	188,816	-186,056	**50%**	
1401	RENDIMIENTOS POR COBRAR INVERSIONES NO PRIVATIVAS	230,535	63,247	-167,288	**27%**	
140105	Inversiones renta fija sector financiero privado	230,535	63,247	-167,288	**27%**	Por vencimientos de inversiones
1402	INTERESES POR COBRAR INVERSIONES PRIVATIVAS	37,658	14,739	-22,919	**39%**	
140310	Anticipos de sueldos	1,500	2,980	1,480	**199%**	Según la normativa del fondo sobre anticipos de sueldo, se otorgo anticipos a los empleados
1405	PLANILLAS EMITIDAS	99,470	102,444	2,975	**103%**	
15	**INVERSIÓN EN PROYECTOS INMOBILIARIOS**			-	-	
16	**PROPIEDAD Y EQUIPO**	2,361	2,361	-	**100%**	
17	**BIENES ADJUDICADOS POR PAGO Y RECIBIDOS EN DACIÓN**			-	-	
19	**OTROS ACTIVOS**	-	-	-	-	
2	**PASIVOS**	9,764,025	9,523,401	-240,623	**98%**	
21	**CUENTA INDIVIDUAL**	9,658,283	9,306,685	-351,598	**96%**	
2101	CESANTÍA	9,658,283	9,306,685	-351,598	**96%**	
210105	Aportes personales	9,080,246	8,707,035	-373,211	**96%**	Por salida de funcionarios de enero a septiembre/2024
210110	Aportes patronales	364,230	349,858	-14,372	**96%**	Por salida de funcionarios de enero a septiembre/2024
210115	Aporte personal adicional	-	500	500	-	
210120	Aportes retiro voluntario cesantía	213,806	249,292	35,486	**117%**	Desafiliaciones voluntarias
22	**BENEFICIO DEFINIDO**	-	-	-	-	
23	**CUENTAS POR PAGAR**	69,611	171,219	101,608	**246%**	
2301	PRESTACIONES LIQUIDADAS POR PAGAR	10,774	11,459	684	**106%**	
230105	Cesantía	10,774	11,459	684	**106%**	
2390	OTRAS CUENTAS POR PAGAR	51,390	56,909	5,519	**111%**	Registro de rendimientos de exparticipes año 2023 y depositos no identificados
24	**OBLIGACIONES FINANCIERAS**	-	-	-	-	
25	**OBLIGACIONES PATRONALES**	5,929	7,388	1,459	**125%**	
29	**OTROS PASIVOS**	30,202	38,109	7,908	**126%**	Se efectuó la provisión basada en el estudio actuarial realizado en diciembre de 2023.
3	**PATRIMONIO**	-	-	-	-	
31	**RESERVAS**	-		-	-	
4	**GASTOS**	82,776	79,333	-3,443	**96%**	
41	**PÉRDIDA EN VENTA O VALUACIÓN DE ACTIVOS**	-	-	-	-	
43	**GASTOS DE PERSONAL**	26,447	31,205	4,758	**118%**	
430190	Otros	2,576	7,325	4,749	**284%**	Se provisiona las vacaciones acumuladas de empleadas del fondo
44	**GASTOS POR BIENES Y SERVICIOS DE CONSUMO**	42,855	33,667	-9,188	**79%**	
45	**GASTOS FINANCIEROS**	3,674	5,216	1,542	**142%**	
46	**GASTOS NO OPERATIVOS**	7,024	7,610	586	**108%**	
47	**DEPRECIACIONES, AMORTIZACIONES Y PROVISIONES**	1,275	1,634	359	**128%**	
48	**OTROS GASTOS Y PÉRDIDAS**	1,500	-	-1,500	-	
5	**INGRESOS**	424,754	519,185	94,431	**122%**	
51	**INTERESES Y RENDIMIENTOS GANADOS**	424,412	515,084	90,673	**121%**	
5102	POR INVERSIONES PRIVATIVAS	192,691	214,142	21,451	**111%**	
510205	Quirografarios	192,691	214,142	21,451	**111%**	Por incremento en la concesion de creditos
5190	OTROS INTERESES Y RENDIMIENTOS	1,185	6,267	5,082	**529%**	
52	**GANANCIA EN VENTA O VALUACIÓN DE ACTIVOS**	-		-	-	
53	**OTROS INGRESOS**	342	4,100	3,759	**1200%**	
59	**PÉRDIDAS Y GANANCIAS**	**341,978**	**439,852**	**97,874**	**129%**	

Activo + gasto	**10,188,778.31**	**10,042,586.02**
Pasivo+ PT + ingreso	**10,188,778.31**	**10,042,586.02**
Diferencia	**99%**	**-**

A SEPTIEMBRE 2024, se ha ejecutado el 99% del rendimiento presupuestado.

FONDO DE CESANTÍA
MINISTERIO DEL AMBIENTE
AGUA Y TRANSICIÓN ECOLÓGICA

INFORME ANUAL ECONÓMICO, FINANCIERO Y LEGAL
III TRIMESTRE 2024
FONDO COMPLEMENTARIO PREVISIONAL CERRADO DE CESANTÍA
FCPC DEL MINISTERIO DEL AMBIENTE, AGUA Y TRANSICIÒN ECOLÒGICA

Biess Banco del IESS

DATOS MENSUALES 2024

ACTIVOS	Jan-2024	Feb-2024	Mar-2024	Apr-2024	May-2024	Jun-2024	Jul-2024	Aug-2024	Sep-2024	Variación	%
FONDOS DISPONIBLES	$ 543,906	$ 495,975	$ 527,565	$ 1,002,561	$ 206,286	$ 183,091	$ 2,097,172	$ 722,763	$ 1,858,787	1,136,023.72	157.18%
INVERSIONES NO PRIVATIVAS	$ 4,000,000	$ 4,000,000	$ 4,000,000	$ 3,600,000	$ 4,360,000	$ 4,360,000	$ 2,610,000	$ 4,020,000	$ 3,020,000	-1,000,000.00	-24.88%
INVERSIONES PRIVATIVAS	$ 4,677,695	$ 4,784,281	$ 4,765,756	$ 4,798,535	$ 4,793,595	$ 4,858,357	$ 4,911,648	$ 4,967,470	$ 4,893,289	-74,180.44	-1.49%
CUENTAS POR COBRAR	$ 319,985	$ 349,156	$ 383,277	$ 339,723	$ 373,035	$ 406,933	$ 271,066	$ 249,001	$ 188,816	-60,184.93	-24.17%
INVERSIÓN EN PROYECTOS INMOBILIARIOS	$ -	$ -	$ -	$ -	$ -	$ -	$ -	$ -		-	-
PROPIEDAD Y EQUIPO	$ 3,266	$ 3,153	$ 3,039	$ 2,926	$ 2,813	$ 2,700	$ 2,587	$ 2,474	$ 2,361	-113.11	-4.57%
BIENES ADJUDICADOS POR PAGO Y RECIBIDOS EN DACIÓN	$ -	$ -	$ -	$ -	$ -	$ -	$ -	$ -		-	-
OTROS ACTIVOS	$ -	$ -	$ -	$ -	$ -	$ -	$ -	$ -		-	-
TOTAL ACTIVOS	**9,544,851**	**9,632,563**	**9,679,637**	**9,743,746**	**9,735,729**	**9,811,081**	**9,892,472**	**9,961,708**	**9,963,253**	**1,545**	**0.02%**

PASIVOS	Jan-2024	Feb-2024	Mar-2024	Apr-2024	May-2024	Jun-2024	Jul-2024	Aug-2024	Sep-2024	Variación	%
CUENTA INDIVIDUAL	$ 8,817,241.83	$ 8,857,130.95	$ 8,849,780	$ 9,324,818	$ 9,276,105	$ 9,302,748	$ 9,348,576	$ 9,360,165	$ 9,306,686	-53,479.19	-0.57%
BENEFICIO DEFINIDO	$ -		$ -	$ -	$ -	$ -	$ -	$ -	$ -	-	-
CUENTAS POR PAGAR	$ 159,168.30	$ 158,558.62	$ 164,425	$ 180,057	$ 182,176	$ 177,142	$ 166,794	$ 171,018	$ 171,219	201.28	0.12%
OBLIGACIONES FINANCIERAS	$ -	$ -								-	-
OBLIGACIONES PATRONALES	$ 1,521.63	$ 1,753.60	$ 1,889	$ 12,040	$ 7,437	$ 7,637	$ 7,906	$ 7,700	$ 7,388	-311.92	-4.05%
OTROS PASIVOS	$ 38,109.21	$ 38,109.21	$ 38,109	$ 38,109	$ 38,109	$ 38,109	$ 38,109	$ 38,109	$ 38,109	-	-
TOTAL PASIVOS	**9,016,040.97**	**9,055,552.38**	**$ 9,054,203**	**$ 9,555,025**	**$ 9,503,827**	**$ 9,525,637**	**$ 9,561,386**	**$ 9,576,992**	**$ 9,523,402**	**-53,590**	**-0.56%**

PATRIMONIO	Jan-2024	Feb-2024	Mar-2024	Apr-2024	May-2024	Jun-2024	Jul-2024	Aug-2024	Sep-2024	Variación	%
RESERVAS	$ -	$ -	$ -	$ -	$ -	$ -	$ -	$ -	$ -	-	-
SUPERÁVIT POR VALUACIONES		$ -	$ -	$ -	$ -	$ -	$ -	$ -	$ -	-	-
RESULTADO EJERCICIO AÑO ANTERIOR	$ 484,544.98	$ 484,544.98	$ 484,544.98	$ -	$ -	$ -	$ -	$ -	$ -	-	-
RESULTADOS	44,264.79	92,465.88	140,890.15	188,721.49	231,901.39	285,444.46	331,086.47	384,715.43	439,851.50	55,136.07	14.33%
TOTAL EXCEDENTE	**528,809.77**	**577,010.86**	**$ 625,435**	**$ 188,721**	**$ 231,901**	**$ 285,444**	**$ 331,086**	**$ 384,715**	**$ 439,852**	**55,136**	**14.33%**

Fuente: Estados Financieros a septiembre 2024 presentados a la Superintendencia de Bancos.

Elaboración: Representante Legal – Contadora del FCPC.

Para el tercer trimestre de 2024, los activos del Fondo crecieron un 0.02% entre agosto y septiembre 2024 debido a la gestión generada por las inversiones privativas y no privativas.

INGRESOS	Jan-2024	Feb-2024	Mar-2024	Apr-2024	May-2024	Jun-2024	Jul-2024	Aug-2024	Sep-2024	Variación	%
INTERESES Y RENDIMIENTOS GANADOS	$ 57,889	$ 111,865	$ 166,184	$ 222,935	$ 278,528	$ 336,947	$ 394,970	$ 454,836	$ 515,084	60,248.37	13.25%
GANANCIA EN VENTA O VALUACIÓN DE ACTIVOS		$ -	$ -	$ -	$ -	$ -	$ -	$ -		-	-
OTROS INGRESOS	$ 193	$ 498	$ 498	$ 498	$ 498	$ 1,727	$ 1,983	$ 2,799	$ 4,100	1,301.02	46.48%
TOTAL INGRESOS	**$ 58,082**	**$ 112,363**	**$ 166,682**	**$ 223,433**	**$ 279,026**	**$ 338,674**	**$ 396,952**	**$ 457,635**	**$ 519,185**	**61,549**	**13.45%**

GASTOS	Jan-2024	Feb-2024	Mar-2024	Apr-2024	May-2024	Jun-2024	Jul-2024	Aug-2024	Sep-2024	Variación	%
PÉRDIDA EN VENTA O VALUACIÓN DE ACTIVOS	$ -	$ -	$ -	$ -	$ -	$ -	$ -	$ -		-	-
GASTOS DE PERSONAL	$ 2,841.92	$ 5,683.84	$ 8,609	$ 11,534	$ 19,579	$ 22,450	$ 25,321	$ 28,196	$ 31,205	3,008.60	10.67%
GASTOS POR BIENES Y SERVICIOS DE CONSUMO	$ 2,681.34	$ 5,706.69	$ 8,471	$ 14,175	$ 18,184	$ 21,202	$ 26,873	$ 30,470	$ 33,667	3,197.47	10.49%
GASTOS FINANCIEROS Y OPERATIVOS	$ 4,380.68	$ 4,413.31	$ 4,438	$ 4,547	$ 4,726	$ 4,758	$ 4,793	$ 5,192	$ 5,216	24.37	0.47%
GASTOS NO OPERATIVOS	$ 3,733.92	$ 3,733.92	$ 3,734	$ 3,734	$ 3,734	$ 3,734	$ 7,610	$ 7,610	$ 7,610	-	-
DEPRECIACIONES, AMORTIZACIONES Y PROVISIONES	$ 179.34	$ 359.48	$ 540	$ 721	$ 903	$ 1,086	$ 1,268	$ 1,451	$ 1,634	182.88	12.60%
PROVISIONES INVERSIONES PRIVATIVAS	$ -	$ -	$ -	$ -	$ -	$ -	$ -	$ -		-	-
OTROS GASTOS Y PÉRDIDAS	$ -	$ -	$ -	$ -	$ -	$ -	$ -	$ -		-	-
TOTAL GASTOS	**13,817.20**	**19,897.24**	**25,792.05**	**34,711.30**	**47,124.93**	**53,229.53**	**65,865.86**	**72,919.86**	**79,333.18**	**6,413**	**8.80%**
RESULTADO DEL EJERCICIO	**44,264.79**	**92,465.88**	**$ 140,890**	**$ 188,721**	**$ 231,901**	**$ 285,444**	**$ 331,086**	**$ 384,715**	**$ 439,852**	**55,136**	**14.33%**

Fuente: Estados Financieros a septiembre 2024 presentados a la Superintendencia de Bancos.

Elaboración: Representante Legal – Contadora del FCPC.

Se obtuvo como resultado es de USD $439.852 a septiembre 2024 cumpliendo con el presupuesto a la fecha del cierre contable.

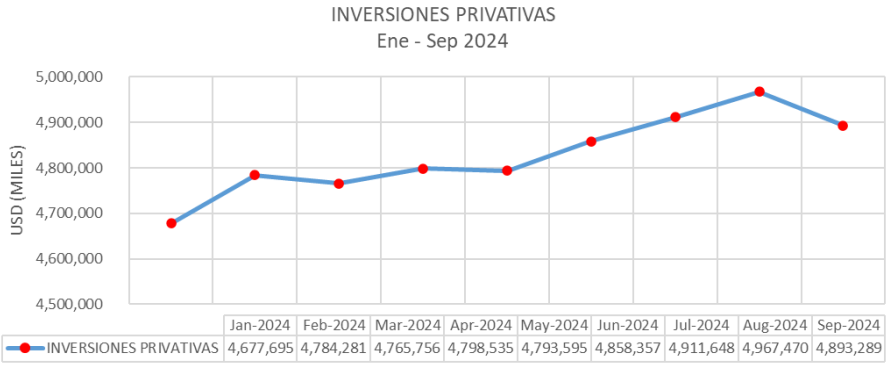

Fuente: Estados Financieros a septiembre 2024 presentados a la Superintendencia de Bancos.

Elaboración: Representante Legal – Contadora del FCPC.

Inversiones privativas, esta cuenta registra un saldo a septiembre 2024 de 4.893.289 USD, se mantiene este monto durante el tercer trimestre del año.

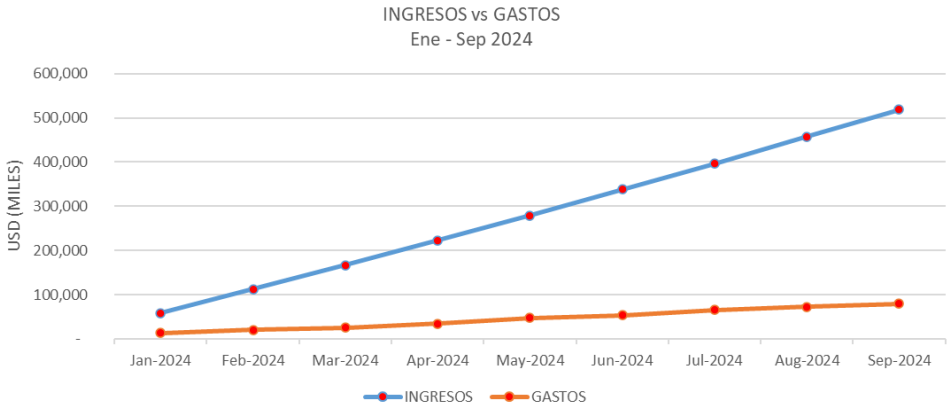

Fuente: Estados Financieros a septiembre 2024 presentados a la Superintendencia de Bancos.

Elaboración: Representante Legal – Contadora del FCPC

8. ANÁLISIS DE LOS DISPONIBLES EN BANCOS, EN LUGAR DE INVERTIR

FONDOS DISPONIBLES	Jan-24	Feb-24	Mar-24	Apr-24	May-24	Jun-24	Jul-24	Aug-24	Sep-24	Variacion absoluta
CAJA CHICA	100	100	100	100	100	100	100	100	100	0
BANCO PICHINCHA CTA.CTE.3064086004	395,716	196,780	227,036	230,042	190,467	167,205	220,696	700,648	1,344,855	644,207
BANCO DEL PACIFICO CTA.CTE.7718950	4,481	4,486	4,498	4,511	4,524	4,538	4,451	4,563	4,574	11
BANCO DEL INTERNACIONAL CTA.CTE.520614395	143,609	294,608	295,932	767,908	11,194	11,248	1,871,824	17,452	509,257	491,805
TOTAL FONDOS DISPONIBLES	**543,906**	**495,975**	**527,565**	**1,002,561**	**206,286**	**183,091**	**2,097,072**	**722,763**	**1,858,787**	**1,136,024**

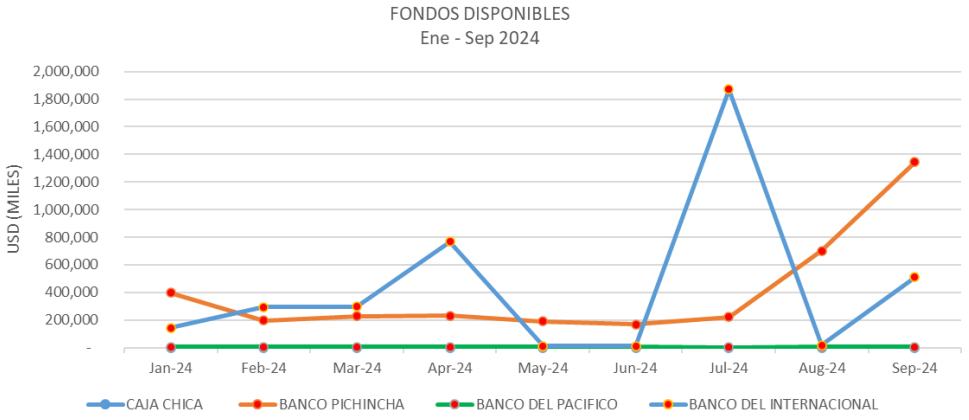

El Fondo mantiene disponibles en la cuenta corriente el Banco Internacional con un saldo de $509.257 USD, que represente el 27% del total de disponibles, valor que mensualmente gana rendimientos del 5%, en el Banco Pichincha cerró con un saldo de $1.344.855 USD que representa el 72%; estos valores se mantienen en disponibles para cubrir gastos operativos del Fondo, concesión de créditos y prestaciones.

9. <u>STATUS Y ACCIONES DE LOS PROCESOS LEGALES (CARTERA)</u>

A continuación, se presenta el estado de la cartera vencida del Fondo.

1. CASO PIONCE WILDER (MANABÍ). Se ha realizado un acuerdo con el partícipe, lo cual ha hecho que se solicite el retiro de la demanda, con lo cual se debe esperar el retiro de esta y concluir este proceso.

2. CASO PAUCAR DAVID (MANABÍ). Estado de proceso de CITACIÓN: Se realizó el trámite para realizar la citación en Portoviejo, para lo cual se realizó el viaje a esta ciudad, sin embargo, sentaron razón de no citación, debido a que el trabajador no se encuentra domiciliado en esa ciudad sino se encuentra en Puerto López, por lo cual se deberá gestionar un nuevo deprecatorio para citarlo en el parque nacional Machalilla, sin embargo hasta el momento no hay como solicitar nuevo deprecatorio ya que no sienta razón de no citación.

3. CASO CEDEÑO YURI (MANABÍ). Estado del proceso CALIFICACIÓN: este proceso fue debidamente presentado y se solicitó que se complete la demanda y al momento se ha completado y se espera que califiquen o rechacen la calificación de la demanda.

4. CASO BAQUE RORIGO (MANABÍ). Estado del proceso retiro de la demanda: este proceso ha sido inadmitido por el juez, se está esperando el tiempo necesario para retirar la demanda y volver a presentar.

5. CASO RIVERA CARLOS (ZAMORA) Estado del proceso presentación de la demanda: nos encontramos en proceso de calificación de la demanda, se ha realizado el impulso procesal.

6. Con la finalidad de optimizar tiempo y costos, se contrató una profesional del derecho directamente de las Islas Galápagos para que se encargue del proceso del señor CARLOS RAMOS, quien se encuentra con proceso en estado de "EMBARGO".

10. STATUS DE LOS CONTRATOS VIGENTES (CONTRATISTA, OBJETO, VIGENCIA, MONTO, ETC)

CONTRATISTA	OBJETO	VIGENCIA	MONTO	FORMA DE PAGO	OBSERVACIONES
ING. ALEJANDRO PALACIOS	Contrato de mandato/ Representante Legal FCPC MAATE	06-06-2023 - vigente	USD 1.774,05	Mensual	
LOCKERS	Custodia de archivo pasivo	15 de julio 2017 - vigente	El valor pagado dependerá de las cajas enviadas	Mensual	
SISTECH, SISTEMAS Y TECNOLOGÍAS	Alojamiento Hosting, página web www.fcpcmae.com.ec	10 de abril de 2023 al 09 de abril 2024	USD 640,00 más IVA	Un solo pago	
ING. ORLANDO DAVID CHALACAN ARMAS	Auditoría Interna	02-08-2024 al 01-08-2025	USD 700,00 más IVA	Mensual	
ETL-EC AUDITORES S.A.	Auditoría Externa 2023 y 2024	05-07-2023 al 31-07-2025	USD 2.950,00 por cada periodo	50% inicial con la firma del contrato y el 50% final con la entrega del borrador del informe, esto se realizará por cada periodo auditado.	
ALESAN.NET	Mantenimiento Sistema Contable	30-04-2023 al vigente	USD 200,00 más IVA	Mensual	El Sistema Contable cuenta con licenciamiento
ALESAN.NET	Desarrollo de Software (estructuras SB)	17-04-2023 - vigente	USD 3.000,00 más IVA	50% a la firma del contrato y el 50% a la entrega de los reportes de las estructuras	
ABG. EDWIN CAMPAÑA	Asesoría Legal Externa	12-12-2023 – vigente hasta que las partes de manera conjunta o unilateral decidan dar por terminado el contrato. 01-07-2024 Adenda al Contrato de fecha 12-12-2023	Honorarios establecidos en la cláusula Cuarta: Honorarios	• **MEDIACION**: 3% del Monto Adeudado: valor a cancelar una vez que las partes hayan firmado el respectivo acuerdo. • **DEMANDA JUDICIAL**: 10% del Monto Adeudado a cancelarse de la siguiente manera: 5 % a la Presentación de la Demanda. 5 % con Sentencia Ejecutoriada. En caso de que se haya presentado una demanda y posterior a ella, calificada o no se realizase una mediación sea judicial o extrajudicial el honorario será del 7%. En los casos ya iniciados, se cancelará el 7% del monto adeudado a la sentencia y en casos de ejecución se cancelará el 10% del monto adeudado a la recuperación efectiva. Valores a los cuales se deberá incrementar el Impuesto al Valor Agregado IVA, previa la presentación de la respectiva factura.	
ABG. MARIA NAVARRETE	Asesoría Legal Externa para los procesos de cartera de la Provincia de Galápagos	10-09-2024 al 09-09 2025	Honorarios establecidos en la cláusula cuarta honorarios	• **MEDIACION**: 3% del Monto Adeudado: valor a cancelar una vez que las partes hayan firmado el respectivo acuerdo y contrato de refinanciación de la deuda.	

				• **DEMANDA JUDICIAL**: 7% del Monto Adeudado a cancelarse de la siguiente manera: A la firma del presente contrato se realizará el pago del 60% del 7% del monto total adeudado de cada proceso a tramitar. Valores a los cuales se deberá incrementar el Impuesto al Valor Agregado IVA, previa la presentación de la respectiva factura.	
MOVISTAR	Plan telefónico para el Fondo	12-2023 a 12-2025	USD 20,00 más IVA	Mensual a través de débito bancario	
SPACE CLOUD	Espacio en nube para respaldar la información del Fondo	05-2024 a 05-2025	USD 50,00 más IVA	Mensual	
VOLRISK	Estudio Actuarial de Sostenibilidad	24-04-2024 hasta la entrega del informe	USD 3.500,00 más IVA	50% al inicio del estudio actuarial y el otro 50% con la entrega del informe final	
ING. KATHERINE SALVADOR	Contrato de Asesoría para la elaboración de anexos de Riesgos	01-07-2024 hasta 31 de agosto de 2024	USD 300,00 más IVA	Pago total, a la entrega de los anexos.	

11. ESTATUS DE LA NORMATIVA INTERNA VIGENTE (DOCUMENTOS HABILITANTES Y VIGENCIA)

DOCUMENTO	FECHA DE APROBACIÓN	DETALLE
REGLAMENTO DE CRÉDITO Y PRESTACIONES	27-03-2024	APROBADA EN ASAMBLEA GENERAL DE REPRESENTANTES
REGLAMENTO PARA EL MANEJO DEL FONDO DE CAJA CHICA	29-04-2021	ASAMBLEA GENERAL DE REPRESENTANTES
MANUAL DE CONTABILIDAD Y CONTROL INTERNO	06-05-2021	ASAMBLEA GENERAL DE REPRESENTANTES
MANUAL DE FUNCIONES	11-05-2023	ASAMBLEA GENERAL DE REPRESENTANTES
MANUAL DE POLÍTICAS DE INFORMÁTICA	29-03-2023	ASAMBLEA GENERAL DE REPRESENTANTES
MANUAL DE PROCEDIMIENTOS	29-03-2023	
REGLAMENTO DE ANTICIPO DE REMUNERACIONES	10-05-2013	CONSEJO DE ADMINISTRACIÓN (CUANDO EL FONDO SE ENCONTRABA EN ADMINISTRACIÓ PRIVADA)
MANUAL DE INVERSIONES NO PRIVATIVAS	06-11-2019	ELABORADO POR EL REPRESENTANTE LEGAL, CONFORME LA POLÍTICA DE INVERSIONES NO PRIVATIVAS DEL BIESS DE FECHA 30-08-2023. EN CUMPLIMIENTO DE LA CIRCULAR BIESS-CFCO-2023-0013-C, EL FONDO ESTÁ ACTULIZANDO EL MANUAL DE INVERSIONES NO PRIVATIVAS.
POLÍTICA DE INVERSIONES NO PRIVATIVAS DEL BIESS	20-04-2022	APROBADA POR EL DIRECTORIO DEL BIESS
REGLAMENTO DE LAVADO DE ACTIVOS	29-03-2023	APROBADO EN ASAMBLEA GENERAL DE REPRESENTANTES
INSTRUCTIVO PROTECCIÓN DE DATOS PERSONALES	11-05-2023	APROBADO EN ASAMBLEA GENERAL DE REPRESENTANTES
MANUAL DE RIESGO	29-03-2023	APROBADO EN ASAMBLEA GENERAL DE REPRESENTANTES
INSTRUCTIVO DE ELECCIONES DE REPRESENTANTES	29-04-2021	APROBADO EN ASAMBLEA GENERAL DE REPRESENTANTES
REGLAMENTO DE VIATICOS	24-01-2017	APROBADO EN ASAMBLEA GENERAL DE PARTÍCIPES
CÓDIGO DE ÉTICA	29-04-2021	APROBADO EN ASAMBLEA GENERAL DE REPRESENTANTES
CÓDIGO DE BUEN GOBIERNO CORPORATIVO	06-05-2021	ASAMBLEA GENERAL DE REPRESENTANTES
REGLAMENTO INTERNO DE TRABAJO	27-03-2024	APROBADO EN ASAMBLEA GENERAL DE REPRESENTANTES Y LA DIRECCIÓN

		REGIONAL DE TRABAJO DEL MDT
PROCEDEMIENTO PARA LA DEVOLUCIÓN DE DEPÓSITOS NO IDENTIFICADOS	27-03-2024	APROBADO EN ASAMBLEA GENERAL DE REPRESENTANTES

12. ACTUALIZACIÓN ESTATUTO (DE SER EL CASO)

DOCUMENTO	FECHA DE APROBACIÓN	OBSERVACIÓN
ESTATUTO DEL FONDO – CAMBIO DE DENOMINACIÓN	19-08-2021	APROBADO POR LA SUPERINTENENCIA DE BANCOS

13. STATUS DE LOS CONTRATOS DE SEGUROS (VIGENCIA, ASEGURADORA, COBERTURA)

ASEGURADORA	COBERTURA	VIGENCIA
AIG METROPOLITANA	Seguro de Desgravamen-Muerte del deudor asegurado	01-11-2023 al 01-11-2024
CHUBB SEGUROS	Seguro contra robo e incendio de los Muebles y Equipos del Fondo	06-09-2024 al 06-09-2025

14. ESTADÍSTICA DE LAS OBSERVACIONES DE LOS ORGANISMOS DE CONTROL DEL PERIODO DEL PERIODO DE 2017 A SEPTIEMBRE 2024

Origen	Número de Observaciones Cumplidas	Número de Observaciones En Cumplimiento	Número de Observaciones Vencidas	Total	%
SB	2	0	0	**2**	3,92%
CGE	0	0	0	**0**	0,00%
AE	30	3	2	**35**	68,63%
AI	10	3	1	**14**	27,45%
Total	**42**	**6**	**3**	**51**	100,00%
%	82,35%	11,76%	5,88%	100,00%	

Fuente: Informe a septiembre 2024 presentado a la Superintendencia de Bancos.
Elaboración: Auditor interno

15. ESTRUCTURA DEL FCPC (ORGANIGARAMA, PERSONAL, CARGO, ETC)

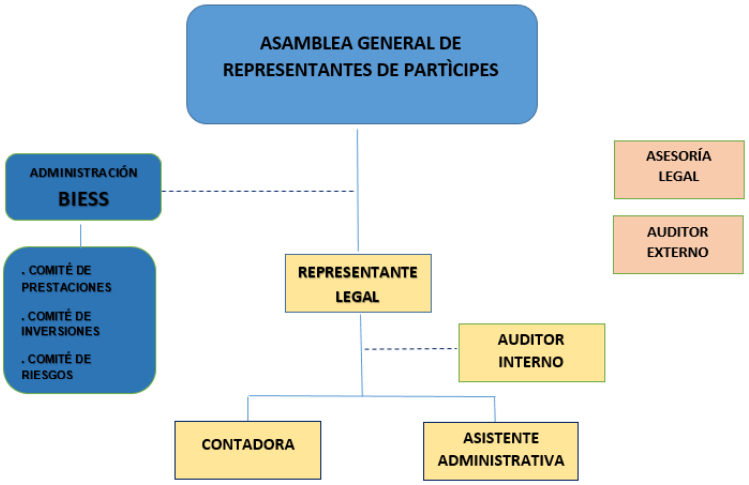

16. PROBLEMÁTICA PRESENTADA Y LAS GESTIONES REALIZADAS

El Fondo no registra ni presenta dificultad en las gestiones operativas.

17. REPARTICIÓN DE RENDIMIENTOS

Se dio cumplimiento a la Disposición de la Circular Nro. BIESS-GGEN-2024-0001-C de fecha 17 de enero de 2024 en el que dispone la metodología para la repartición de rendimientos y con fecha 15 de abril de 2024, se realizó la distribución de los rendimientos con fecha 15 de abril 2024.

18. RESUMEN DE LOS PLANES DE ACCIÓN DE LOS RIESGOS LEVANTADOS (EVALUAR LA INCLUSIÓN EN ESTE O EN EL INFORME DE RIESGOS)

Se realizó el plan de acción acorde a las recomendaciones de la Unidad de Riesgos del BIESS

GESTIÓN NORMATIVA:

19. CUMPLIMIENTO DE ASAMBLEAS DE PARTÍCIPES/ REPRESENTANTES

En el tercer trimestre se celebró la asamblea extraordinaria virtual de representantes el 26 de julio de 2024

Se tomaron las siguientes resoluciones:

PUNTO 2. Lectura del informe final de auditoría externa 2023 del FCPC MAATE

RESOLUCIÓN FCPC-MAE-AE-2024-001-PUNTO 2: Con las observaciones y peticiones solicitadas por los Representantes de las Provincias en cuanto a que no se contrate más personal para el Fondo, el informe final de auditoría externa presentado por el Representante Legal es aprobado por los (nueve) 9 Representantes de las Provincias.

PUNTO 3. Selección del auditor interno, de la terna de personas naturales calificadas por la Superintendencia de Bancos presentada por el Fondo para el periodo 2024-2025

RESOLUCIÓN FCPC-MAE-AE-2024-001-PUNTO 3: Con la votación de (diez) 10 Representantes de las Provincias, se decide seleccionar la oferta del Ing. Orlando David Chalacán para que preste sus servicios profesiones como auditor interno del Fondo para el periodo 2024-2025.

PUNTO 4. Conocimiento de los informes trimestrales de riesgos del cuarto trimestre del 2023

RESOLUCIÓN FCPC-MAE-AO-2024-001-PUNTO 4: Estando presentes (diez) 10 Representantes de las Provincias, se ha puesto en conocimiento el informe trimestral de riesgos del Fondo a diciembre 2023 emitido por el Banco Ecuatoriano de Seguridad Social, no hay observaciones.

PUNTO 5. Aprobación del Plan de Riesgos Laborables del Fondo

RESOLUCIÓN FCPC-MAE-AE-2024-001-PUNTO 5 Con la votación a favor de (diez) 10 Representantes de las Provincias se aprueba el Plan de riesgos laborales del Fondo de Cesantía FCPC del Ministerio del Ambiente, Agua y Transición Ecológica.

PUNTO 6. Asuntos Varios

RESOLUCIÓN FCPC-MAE-AO-2024-001-PUNTO 6: Insistir que se logre buscar un alivio financiero a los problemas económicos por la situación que se está viviendo a nivel país, de igual manera que se aborde la solución a compañeros con enfermedades catastróficas y, se pone en conocimiento que por control interno se va solicitar comprobantes de pago para la concesión de los créditos. Se ha puesto en conocimiento de los (diez) 10 Representantes de las Provincias sin observaciones.

PUNTO 7: Aprobación del Acta de Asamblea de fecha 26 de julio de 2024.

RESOLUCIÓN FCPC-MAE-AE-2024-001-PUNTO 7: Con la votación de (ocho) 8 votos a favor, el acta de Asamblea de Representantes de fecha 26 de julio de 2024, es aprobado por los Representantes de las Provincias.

20. RESUMEN DE LOS OFICIOS COPIADOS AL BIESS, POR OBSERVACIONES DE LA SB

FECHA	NO. OFICIO	ASUNTO	OBSERVACIÓN
01-08-2024	FCPC-MAATEE-2024-283	ACTA ASAMBLEA 26 DE JULIO DE 2024 CUMPLIMIENTO A OBSERVACIONES	En atención al Oficio SB-DCFCPC-2024-821-O de fecha 28 de abril de 2024, en el que menciona: "3.- *En el punto 6 se dio lectura del informe borrador de auditoría externa 2023, informe que debe corresponder al informe final y no al borrador; así mismo, la asamblea debía resolver sobre tal informe, en cumplimiento del numeral 13 del mismo cuerpo legal que se refiere a "Conocer y resolver sobre el informe de auditoría externa".* Se celebró la Asamblea Extraordinaria Virtual de Representantes, en el punto 2 del Orden del Día se estableció: "Lectura del informe final de auditoría externa 2023 del FCPC MAATE"

21. STATUS DE LAS AUDITORIAS Y AUDITORES INTERNOS Y EXTERNOS

AUDITORIA INTERNA: el Ing. Orlando Chalacán Armas – auditor interno a través de Oficio No. DC-AI-FMATE-2024-005 de fecha 10 de octubre de 2024, emitió el informe del tercer trimestre al Órgano Administrador con fecha 10 de octubre 2024.

AUDITORIA EXTERNA: la firma Auditora Global Auditum con fecha 24 de abril de 2024 ingresa los informes finales de auditoria externa del año 2023 del FCPC del Ministerio del Ambiente, Agua y Transición Ecológica por ventanilla del BIESS; con fecha 15 de julio de 2024 la firma Auditora Global Auditum vuelve a ingresar el informe de auditoría con la siguiente nota:

> *"Mediante oficio ETL-04/2024-039 del 24 de abril del 2024, con documento Nro. BIESS-SGDB-2024-3921-E, enviamos el informe de auditoría del Fondo Complementario Previsional Cerrado de Cesantía FCPC del Ministerio del Ambiente, Agua y Transición Ecológica, que contiene una opinión con salvedades por la falta de respuesta a las confirmaciones bancarias; sin embargo, el Fondo realizó las gestiones correspondientes y las mismas fueron recibidas previo la emisión del informe:*
> *Confirmación bancaria del Banco Internacional con fecha 21 de enero del 2024.*
> *Confirmación bancaria del Banco pacífico con fecha 12 de marzo del 2024.*
> *Confirmación bancaria de la Cooperativa Financoop con fecha 12 de marzo del 2024.*
> *Confirmación bancaria de la Cooperativa de Ahorro y Crédito Alianza del Valle con fecha 11 de marzo del 2024.*
> *2. 3. 4.*

Por lo tanto, la opinión del Informe sobre los Estados Financieros del Fondo Complementario Previsional Cerrado de Cesantía FCPC del Ministerio del Ambiente, Agua y Transición Ecológica, ameritaba una opinión limpia.

Por lo cual a través de la presente nos permitimos enviar el siguiente detalle rectificado:

Un ejemplar del informe de auditoría por el período entre el 1ero de enero al 31 de diciembre del 2023, del ***FONDO COMPLEMENTARIO PREVISIONAL CERRADO DE CESANTÍA FCPC DEL MINISTERIO DEL AMBIENTE, AGUA Y TRANSICIÓN ECOLÓGICA. "***

22. DESAFILIACIONES GESTIONADAS A LOS PARTÍCIPES

En cumplimiento del artículo 55 de la RESOLUCIÓN NO. JPRF- 280-2016-F, CAPÍTULO II, LIQUIDACIÓN DE LA CUENTA INDIVIDUAL, al artículo 15 del Estatuto del FCPC del Ministerio del Ambiente, Agua y Transición Ecológica y a la Circular Nro. BIESS-CFCO-2024-0003-C de fecha 09 de enero de 2024 con asunto: *Informe Desafiliación Voluntaria Partícipes FCPC año 2024 al 30 de septiembre de 2024,* se ha procedido con las siguientes desafiliaciones:

INFORME PORCENTAJE DE DESAFILIACIÓN						
Nombres Completos de Partícipes	Identificación del Partícipe	Fecha de la Desafilación Voluntaria	Monto por desafiliación Voluntaria (Liquidación por Desafiliación)	Valor Pagado al Partícipe desafiliado	Porcentaje de Desafiliación	Razón de desafiliación
NAVARRETE TORRES HERMEL ARMANDO	0400878898	4/26/2024	10,627.42	-	50.00%	Situación Económica
ORTIZ VALLEJO ANA ELIZABETH	1715685085	4/26/2024	2,285.07	996.50	50.00%	Situación Económica
QUINFIA ALTAMIRANO WILLAN MISAEL	1803902319	4/23/2024	2,742.62	-	50.00%	Situación Económica
TORRES HINOJOSA MARCELA ELIZABETH	1717704470	4/26/2024	11,673.95	11,673.95	50.00%	Situación Económica
JIMENEZ JIMENEZ HUGO MARCELO	1900449107	6/21/2024	6,135.36	-	50.00%	Situación Económica

PROBLEMÁTICA DEL FONDO:

23. DETALLAR LAS GESTIONES REALIZADAS Y/O GESTIONES A REALIZAR, ESTABLECIENDO FECHAS TENTATIVAS DE CUMPLIMIENTO (EN CASO DE APLICAR)

El Fondo no registra ni presenta dificultad en las gestiones operativas.

24. DETALLAR LAS GESTIONES REALIZADAS Y/O GESTIONES A REALIZAR, ESTABLECIENDO FECHAS TENTATIVAS DE CUMPLIMIENTO (EN CASO DE APLICAR)

El Fondo no registra ni presenta dificultad en las gestiones operativas.

25. CONCLUSIÓN:

Se ha obtenido como resultado con un rendimiento de USD $384.715 a septiembre 2024, cumplimiento con el 99% del rendimiento presupuestado para el año 2024.

26. RECOMENDACIÓN

Incorporar normativas en materia de seguridad, terrorismo, crimen organizado y ciberseguridad.

Atentamente,

Firmado electrónicamente por:
DILMER ALEJANDRO PALACIOS MONCAYO

Ing. Alejandro Palacios M.
Representante Legal
FCPC del Ministerio del Ambiente, Agua y Transición Ecológica

ANEXO #1 - MATRIZ CAUD

Cumplimiento Observaciones Organismos de Control FCPC																											
Datos del FCPC			AUDITORÍAS																OTROS								
N° FCPC	N° CATASTRO	Nombre FCPC	AUDITORÍA EXTERNA (AÑO AUDITADO QUE SE HAYA GENERADO INFORME)	Nombre Auditor Externo	OPINIÓN AE (último año auditado)	Avance plan de acción (En caso de abstención, limitación o salvedades)	AUDITORÍA EXTERNA (AÑO EN PROCESO DE AUDITORÍA)	Nombre Auditor Externo	Nro calificación	Fecha inicio contrato	Plazo	AUDITORÍA INTERNA (AÑO AUDITADO QUE SE HAYA GENERADO INFORME)	Nombre Auditor Interno	AUDITORÍA INTERNA (AÑO EN PROCESO DE AUDITORÍA)	Nombre Auditor Interno	Nro calificación	Fecha inicio contrato	Plazo	GESTIÓN REALIZADA PARA CUMPLIMIENTO DE RECOMENDACIONES DE LOS ORGANISMOS DE CONTROL	ALERTAS EMITIDAS POR AUDITORÍA INTERNA/REPRESENTANTE LEGAL, RESPECTO DEL ADECUADO FUNCIONAMIENTO DE LOS SISTEMAS DE CONTROL INTERNO	PROCESOS MITIGANTES DE CONTROL INTERNO EN FCPC EXENTOS DE AUDITORÍA INTERNA, AUTORIZADA POR LA SB	TÉRMINOS Y PROCEDIMIENTOS MÍNIMOS A CONTEMPLARSE EN LOS CONTRATOS DE AUDITORÍA EXTERNA	PRONUNCIAMIENTOS Y ALERTAS RELEVANTES DE LA AUDITORÍA EXTERNA	DESACUERDOS SUSCITADOS ENTRE REPRESENTANTE LEGAL Y AUDITORÍA INTERNA, POR AJUSTES PROPUESTOS POR EL AUDITOR INTERNO	CAMBIOS CONTABLES RELEVANTES DE AFECTACIÓN FINANCIERA DEL ENTE PREVISIONAL	CONFLICTOS DE INTERÉS OPUESTOS AL CONTROL INTERNO
22	3431	FONDO COMPLEMENTARIO PREVISIONAL CERRADO DE CESANTÍA FCPC DEL MINISTERIO DEL AMBIENTE, AGUA Y TRANSICIÓN ECOLÓGICA	2023	ETL GLOBAL AUDITUM	Limpia	Sin salvedades	2024	ETL GLOBAL - AUDITUM	RESOLUCIÓN SB-DTL-2021-0792 DE 12 DE ABRIL DE 2021	5/7/2023	2 años	2023, Primer semestre año 2024	Lcdo.. Roberto Santos Almeida Guamán	Tercer trimestre año2024	Ing. Orlando David Chalacán Armas	RESOLUCION No. SB-DTL-2023-1481	2/8/2024	1 año	Presentación de Informes Trimestrales. Planteamiento y ejecución de Planes de acción para solventar las observaciones de los Organismos de Control.	Mediante OFICIO N° DC-AI-FMATE-2024-004, de 07 de octubre de 2024, se presentó el Informe sobre el control interno existente del Fondo. Donde se concluye que el control interno del FCPC MAATE del 01 de agosto al 30 de septiembre de 2024 es adecuado observando, además que la Administración del Fondo se encuentra actuando bajo los parámetros legales e institucionales.	No aplica	Se seleccionó a la Firma ETL-ec Auditores S.A. para la elaboración de la Auditoría Externa de los años 2023 y 2024	El Fondo solicitó un criterio jurídico al Dr. Javier Campaña, abogado externo del Fondo, sobre el tiempo que se debe mantener la documentación física y digital del Fondo, a fin de dar cumplimiento a las observaciones de la cuenta 239090 "Depósitos no identificados"	No han existido desacuerdos	No han existido cambios relevantes	No existen conflictos de interés

Firmado electrónicamente por:
DILMER ALEJANDRO PALACIOS MONCAYO

Ing. Alejandro Palacios M.
Representante Legal
FCPC MINISTERIO DEL AMBIENTE, AGUA Y TRANSICIÓN ECOLÓGICA

FONDO DE CESANTÍA
MINISTERIO DEL AMBIENTE
AGUA Y TRANSICIÓN ECOLÓGICA

INFORME ANUAL ECONÓMICO, FINANCIERO Y LEGAL
III TRIMESTRE 2024
FONDO COMPLEMENTARIO PREVISIONAL CERRADO DE CESANTÍA
FCPC DEL MINISTERIO DEL AMBIENTE, AGUA Y TRANSICIÒN ECOLÒGICA

ANEXO #2 – REPORTE PEI-POA A SEPTIEMBRE 2024

Objetivo Estratégico	Estrategia	Fecha inicio	Fecha Fin	Meta Año 2021	Cumplimiento Meta 2021	Meta Año 2022	Cumplimiento Meta 2022	Meta Año 2023	Cumplimiento Meta 2023	Meta Año 2024	Cumplimiento Meta 2024	Meta Año 2025	Cumplimiento Meta 2025
COLOCAR TODOS LOS OBJETVOS PROPUESTOS Y APROBADOS POR EL BIESS	COLOCAR LA ESTRATEGIA ATADA AL OBJETIVO PROPUESTO Y APROBADO POR EL BIESS	FECHA DE INICIO DE LA ESTRATEGIA	FECHA FIN DEL CUMPLIMIENTO DE LA ESTRATEGIA	COLOCAR EL % DE LA META ANUAL DE LA PROPUESTA Y APROBADA POR EL BIESS	COLOCAR EL % DE CUMPLIMIENTO DE LA META DE ESTE PERIODO	COLOCAR EL % DE LA META ANUAL DE LA PROPUESTA Y APROBADA POR EL BIESS	COLOCAR EL % DE CUMPLIMIENTO ACUMULADO DE LA META	COLOCAR EL % DE LA META ANUAL DE LA PROPUESTA Y APROBADA POR EL BIESS	COLOCAR EL % DE CUMPLIMIENTO ACUMULADO DE LA META	COLOCAR EL % DE LA META ANUAL DE LA PROPUESTA Y APROBADA POR EL BIESS	COLOCAR EL % DE CUMPLIMIENTO ACUMULADO DE LA META	COLOCAR EL % DE LA META ANUAL DE LA PROPUESTA Y APROBADA POR EL BIESS	COLOCAR EL % DE CUMPLIMIENTO ACUMULADO DE LA META
Promocionar al Fondo mediante trípticos o folletería enviados por correo electronico a todo el personal del Ministerio del Ambiente y Agua, y Parque Nacional Galápagos para fomentar el ingreso de nuevos partícipes	Utilización de materia POP, y canales digitales como Web, correo electrònico	1/1/2021	12/31/2025	20.00	70.83	20.00	41.67	20.00	45.83	20.00	10%	100%	100%
	Elaborar planes de acción enfocados al ingreso de nuevo socios	1/1/2021	12/31/2025	20.00	70.83	20.00	41.67	20.00	45.83	20.00	14%	100%	100%
Controlar mensualmente el ingreso y el gasto que tiene el Fondo, mediante la ejecución presupuestaria y un flujo de efectivo con el fin de tener la disponibilidad de recursos para cubrir las liquidaciones de la prestación, concesión de créditos y pagos a terceros para el normal desenvolvimiento del Fondo.	Gestión de riesgo y control interno : ingreso ejecutado/ingresos proyectado	1/1/2021	12/31/2025	20.00	97.39	20.00	96.79	20.00	91.64	20.00	24%	100%	100%
	Gestión de riesgo y control interno : gastos ejecutados/gastos proyectados proyectado	1/1/2021	12/31/2025	20.00	99.31	20.00	95.15	20.00	82.02	20.00	19%	100%	100%
	Gestión de riesgo y control interno : gastos ejecutados/ingresos ejecutados	1/1/2021	12/31/2025	20.00	20.16	20.00	18.57	20.00	17.02	20.00	15%	100%	100%
Conceder los créditos una vez analizada y aprobada la solicitud en un máximo de 24 horas.	Comunicación efectiva entre el partícipe y los responsables del Fondo en la concesión de créditos/ Acceso a mayores montos y extensión en los plazos de los préstamos, teniendo en cuenta que la cuenta individual va aumentando debido al aporte mensual de los partícipes.	1/1/2021	12/31/2025	20.00	60.41	20.00	53.74	20.00	56.15	20.00	10%	100%	100%

FONDO DE CESANTÍA
MINISTERIO DEL AMBIENTE
AGUA Y TRANSICIÓN ECOLÓGICA

INFORME ANUAL ECONÓMICO, FINANCIERO Y LEGAL
III TRIMESTRE 2024
FONDO COMPLEMENTARIO PREVISIONAL CERRADO DE CESANTÍA
FCPC DEL MINISTERIO DEL AMBIENTE, AGUA Y TRANSICIÒN ECOLÒGICA

Objetivo Estratégico	Estrategia	Objetivo Operativo	Fecha inicio	Fecha Fin	Meta MARZO 2024	Cumplimiento Meta MARZO 2024	Meta JUNIO 2024	Cumplimiento Meta JUNIO 2024	Meta SEPTIEMBRE 2024	Cumplimiento Meta SEPTIEMBRE 2024	Meta DICIEMBRE 2024	Cumplimiento Meta DICIEMBRE 2024
COLOCAR TODOS LOS OBJETVOS PROPUESTOS Y APROBADOS POR EL BIESS	COLOCAR LA ESTRATEGIA ATADA AL OBJETIVO PROPUESTO Y APROBADO POR EL BIESS	COLOCAR EL OBJETIVO OPERATIVO DE LA ESTRATEGIA ATADA AL OBJETIVO ESTRATÉGICO PROPUESTO Y APROBADO POR EL BIESS	FECHA DE INICIO DEL OBJETIVO OPERATIVO	FECHA FIN DEL CUMPLIMIENTO DEL OBJETIVO OPERATIVO	COLOCAR EL % DE LA META A CUMPLIR EN ESTE PERIODO TRIMESTRAL	COLOCAR EL % DE CUMPLIMIENTO DE LA META DE ESTE PERIODO	COLOCAR EL % DE LA META A CUMPLIR EN ESTE PERIODO TRIMESTRAL	COLOCAR EL % DE CUMPLIMIENTO DE LA META DE ESTE PERIODO (ACUMULADA CON EL TRIMESTRE ANTERIOR)	COLOCAR EL % DE LA META A CUMPLIR EN ESTE PERIODO TRIMESTRAL	COLOCAR EL % DE CUMPLIMIENTO DE LA META DE ESTE PERIODO (ACUMULADA CON EL TRIMESTRE ANTERIOR)	COLOCAR EL % DE LA META A CUMPLIR EN ESTE PERIODO TRIMESTRAL	COLOCAR EL % DE CUMPLIMIENTO DE LA META DE ESTE PERIODO (ACUMULADA CON EL TRIMESTRE ANTERIOR)
Promocionar al Fondo mediante trípticos o folletería enviados por correo electronico a todo el personal del Ministerio del Ambiente y Agua, y Parque Nacional Galápagos para fomentar el ingreso de nuevos partícipes	Utilización de materia POP, y canales digitales como Web, correo electrònico	Promocionar al Fondo con todo el personal de la Institución.	1/1/2024	3/31/2024	25%	20%	25%	25%	25%		25%	
Controlar mensualmente el ingreso y el gasto que tiene el Fondo, mediante la ejecución presupuestaria y un flujo de efectivo con el fin de tener la disponibilidad de recursos para cubrir las liquidaciones de la prestación, concesión de créditos y pagos a terceros para el normal desenvolvimiento del Fondo.	Gestión de riesgo y control interno	Implementar manuales y reglamentos según la normativa vigente, con las políticas emitidas por los comités del BIESS. Control de los gastos y liquidez del Fondo para cubrir la prestación y los beneficios ofrecidos a los partícipes sin inconvenientes.	1/1/2024	3/31/2024	25%	10%	25%	25%	25%		25%	
Conceder los créditos una vez analizada y aprobada la solicitud en un máximo de 24 horas.	Comunicación efectiva entre el partícipe y los responsables del Fondo en la concesión de créditos	Contar con Manual para créditos con las políticas emitidas por el comité de inversión del BIESS. Entregar la prestación de Cesantía en corto plazo.	1/1/2024	3/31/2024	25%	10%	25%	25%	25%		25%	